

PİYASA YORUMU

ARAŞTIRMA

 **HALKYATIRIM**

halkyatirim.com.tr | 444 42 55

Dün ABD piyasaları zayıf gelen perakende satışlar ve sanayi üretimi verilerinin ekonominin fazla ısındığına dair endişeleri dindirmesiyle alıcılı seyir izledi

Dün piyasalarda neler oldu?

Dün ABD piyasaları zayıf gelen perakende satışlar ve sanayi üretimi verilerinin ekonominin fazla ısındığına dair endişeleri dindirmesiyle alıcılı seyir izledi.

Makro veriler cephesinde, dün ABD'de perakende satışlar ve sanayi üretimi verileri takip edildi. Perakende satışlar Ocak ayı manşet verisi aylık bazda %0,8 düşüşle, piyasa beklentisinden daha sert bir gerilemeye işaret etti. Piyasa beklentisi, perakende satışların bu dönemde aylık %0,2 azalacağı yönündeydi. Ayrıca Aralık ayı verisi de %0,6'dan %0,4'e aşağı yönlü revize edildi. Çekirdek veride de zayıf görünüm söz konusuydu. Ocak ayı verisi aylık bazda %0,2 artış yönündeki piyasa beklentisine karşın, %0,6 düşüş kaydetti. Perakende satışlar verisindeki görünüm ABD ekonomisinin yaklaşık %70'ini oluşturan tüketim üzerindeki ilişkin olumsuz sinyaller veriyor. Sanayi üretimi cephesinde de Ocak ayı verisi aylık bazda %0,1 düşüşle piyasa beklentisinin altında gerçekleşirken, Aralık ayı verisi de aşağı yönlü revize edildi. Öncü olarak %0,1 olarak açıklanan veri %0 olarak güncellendi.

Zayıf gelen perakende satışlar ve sanayi üretimi verilerinin ekonominin fazla ısındığına dair endişeleri dindirmesiyle Fed'in yılın ikinci çeyreğinde faiz indirimine gidebileceği yönündeki beklentilerin güçlendiği takip edildi. Bu çerçevede 2 yıllık tahvil faizi %4,49 seviyesine kadar geriledikten sonra %4,57 seviyesinden kapandı. 10 yıllık tahvil faizi de %4,23'e geriledi. Faiz patikasına ilişkin olarak, federal fonlama oranının Mart ayı toplantısında %5,25-5,50 bandında tutulacağına yönelik beklenti piyasalarda %89,5 oranında fiyatlanıyor. Mayıs ayı toplantısında 25 baz puanlık faiz indirimine gidilmesine yönelik olasılık da %37,1 seviyesinde bulunurken, Fed'in ilk 25 baz puanlık faiz indiriminin Haziran ayında gerçekleşeceği yönündeki beklentinin piyasalarda %52,7 oranında fiyatlanıyor.

Nasdaq endeksi %0,30 artışla 15.906,17'den kapanırken, S&P 500 endeksi %0,58 değer kazancıyla 5.029,73 seviyesinden günü tamamladı. Dow Jones endeksi ise %0,91 artışla 38.773,12 seviyesinden kapandı.

Sektörel cephede, bankacılık ve enerji sektörü hisseleri en çok değer kazananlarda başı çakti.

Bugün ne bekliyoruz?

Bu sabah Asya piyasalarında da alıcılı seyir hakim. Japonya'nın teknik resesyona girmesinin ardından BoJ'un uzun süre ultra destekleyici parasal duruşunu sürdürmek zorunda kalacağı yönündeki beklentilere ek olarak, Çin'de Ay Yeni Yılı tatilinde tüketim cephesinden gelen iyileşme sinyalleri piyasaların seyrinde belirleyici oluyor. Nikkei endeksi %1 yükselerek 1989'da test ettiği tarihi zirveye yaklaşırken, S&P ASX 200 endeksi de %0,65 artıda. Hang Seng endeksi %2'ye yakın yükseliş kaydederken, Kospi endeksinde de yükseliş %1'i aşıyor. IDX Composite endeksi %0,61, BSE Sensex endeksi de %0,48 artıda.

ABD vadeliinde ise karışık seyir gözleniyor.

Bugün ABD'de konut başlangıçları, inşaat izinleri, NY Fed hizmet aktivitesi, ÜFE ve Michigan tüketici güveni verileri takip edilecek. Konut başlangıçları Ocak ayı verisinin aylık bazda değişim göstermemesi bekleniyor. İnşaat izinleri verisinin de %1,5 artış kaydetmesi bekleniyor. NY Fed hizmet aktivitesi Şubat ayı verisine ilişkin olarak ise piyasa beklentisi bulunmuyor. Hatırlanacağı üzere Ocak ayı verisi aylık bazda 4,9 puan artışla -9,7 seviyesine yükselmişti. ÜFE Ocak ayı verisinin de manşet bazda aylık ve yıllık olarak sırasıyla %0,1 ve %0,7 artışlar kaydetmesi bekleniyor. Çekirdek verinin de aylık bazda %0,1, yıllık bazda da %1,7 yükselmesi tahmin ediliyor. Michigan tüketici güveni Şubat ayı öncü verisinin de aylık bazda 1 puan artışla 80 seviyesine yükselmesi öngörülüyor. 1 yıllık enflasyon beklentisinin de %2,9 seviyesindeki seyrini sürdürmesi öngörülüyor.

Gelecek gündemde neler var?

Pazartesi günü ABD piyasaları Presidents' Day sebebiyle kapalı olacağından makro veri gündemi sakin seyredecek. Euro Bölgesi'nde de veri akışı gerçekleşmeyecek. Asya cephesinde ise çekirdek makine siparişleri verisi takibimizde olacak. Hatırlanacağı üzere Kasım ayı verisi aylık ve yıllık bazda sırasıyla %4,9 ve %5 düşüşler kaydetmişti. Salı günü ABD'de Philadelphia Fed imalat dışı aktivite endeksi ve öncü endeks verileri takip edilecek. Hatırlanacağı üzere, Philadelphia Fed imalat dışı aktivite endeksi Ocak ayı verisi aylık bazda 5,8 puan düşüşle -3,7 seviyesine gerilemişti. Öncü endeks Ocak ayı verisinin de aylık bazda %0,3 düşüş kaydetmesi bekleniyor. Asya cephesinde de, Çin'de 1 ve 5 yıllık gösterge kredi faiz oranları takip edilecek. 1 yıllık kredi faizi oranının 0,02 puan düşüşle %3,43 seviyesine gerilemesi bekleniyor. 5 yıllık kredi faizi oranının da 0,05 puan düşüşle %4,15 seviyesine gerilemesi bekleniyor. Çarşamba günü ABD'de MBA haftalık mortgage başvuruları verisine ek olarak FOMC toplantı tutanakları takip edilecek. Hatırlanacağı üzere 9 Şubat haftasına ilişkin veri haftalık bazda %2,3 gerilemişti. Euro Bölgesi'nde de tüketici güveni verisi izlenecek. Şubat ayı öncü verisinin aylık bazda 0,3 puan artışla -15,8 seviyesine hafif yükselmesi bekleniyor. Asya cephesinde de Japonya'da dış ticaret dengesi verisi takip edilecek. Ocak ayında ihracatların yıllık bazda %9,5 artacağı, ithalatın ise %8,4 gerileyeceği öngörüsüyle dış ticaret dengesinin 177,2 mlr yen açık olarak gerçekleşmesi öngörülüyor. Perşembe günü de ABD'de Chicago Fed ulusal aktivite endeksi, haftalık işsizlik maaşı başvuruları, mevcut konut satışları ve PMI verileri izlenecek. Mevcut konut satışları Ocak ayı verisinin aylık bazda %5 artış kaydetmesi bekleniyor. PMI verileri cephesinde imalat Şubat ayı öncü verisinin aylık bazda 0,6 puan düşüşle 50,1 seviyesine gerilemesi bekleniyor. Hizmet verisinin de 0,5 puan düşüşle 52 seviyesinde gerçekleşmesi öngörülüyor. Euro Bölgesi'nde de PMI verileri izlenecek. İmalat verisinin 0,4 puan artışla 47 seviyesine, hizmet verisinin de 0,3 puan artışla 48,7 seviyesine yükselmesi öngörülüyor.

ABD Piyasaları

Değişimler	Kapanış	Günlük değ.	Haftalık değ.	Aylık değ.	Yıllık değ.
Dow Jones	38,773.1	▲ 0.91%	▲ 0.26%	▲ 2.86%	▲ 2.88%
Nasdaq	15,906.2	▲ 0.30%	▼ -0.53%	▲ 6.26%	▲ 5.96%
S&P 500 Vadeli*	5,044.8	▼ -0.03%	▲ 0.01%	▲ 4.66%	▲ 4.66%

Avrupa Piyasaları

Değişimler	Kapanış	Günlük değ.	Haftalık değ.	Aylık değ.	Yıllık değ.
Dax	17,046.7	▲ 0.60%	▲ 0.71%	▲ 2.14%	▲ 1.76%
FTSE 100	7,597.5	▲ 0.38%	▲ 0.33%	▼ -0.71%	▼ -1.75%
MSCI Europe	2,009.2	▲ 1.06%	▲ 0.51%	▲ 0.66%	▼ -0.55%

Asya Piyasaları ve Asya GOÜ Piyasaları

Değişimler	Kapanış	Günlük değ.	Haftalık değ.	Aylık değ.	Yıllık değ.
Shanghai Bileşik*	2,829.7	▲ 1.44%	▲ 4.72%	▼ -1.67%	▼ -4.88%
Kospi	2,644.7	▲ 1.18%	▲ 2.06%	▲ 4.04%	▼ -0.40%
Hong Kong*	16,348.9	▲ 2.54%	▲ 2.97%	▲ 1.56%	▼ -4.10%
S&P BSE Sensex - Hindistan	72,362.7	▲ 0.49%	▲ 1.07%	▲ 0.98%	▲ 0.17%
IDX Composite - Endonezya	7,349.3	▲ 0.63%	▲ 2.09%	▲ 1.69%	▲ 1.05%
TAIEX - Tayvan	18,606.6	▼ -0.20%	▲ 2.82%	▲ 6.53%	▲ 3.77%
MSCI GOU Asya	534.4	▲ 0.99%	▲ 1.34%	▲ 2.49%	▼ -1.51%

Diğer Gelişmekte Olan Ülke Piyasaları

Değişimler	Kapanış	Günlük değ.	Haftalık değ.	Aylık değ.	Yıllık değ.
BIST 100 - Türkiye	9,242.2	▲ 1.87%	▲ 2.17%	▲ 17.37%	▲ 23.72%
MOEX - Rusya	3,265.6	▲ 0.23%	▲ 0.72%	▲ 3.19%	▲ 5.37%
WIG - Polonya	79,333.2	▼ -0.11%	▲ 1.12%	▲ 3.24%	▲ 1.11%
Prag SE - Prag	1,482.3	▲ 0.21%	▲ 1.33%	▲ 2.14%	▲ 4.83%
S&P/BMV IPC - Meksika	57,251.9	▲ 0.01%	▼ -0.13%	▲ 3.49%	▼ -0.23%
Merval - Arjantin	1,093,751.7	▼ -1.07%	▼ -1.99%	▲ 2.18%	▲ 17.65%
Tel Aviv 35 - İsrail	1,862.1	▲ 0.51%	▲ 1.67%	▲ 0.24%	▲ 0.45%
Tedavul All - Suudi Arabistan	12,484.6	▲ 0.37%	▲ 2.31%	▲ 2.86%	▲ 4.63%
FTSE/JSE All - Endonezya	73,218.4	▲ 0.29%	▼ -0.69%	▼ -0.50%	▼ -4.78%
DFM General - Birleşik Arap Emirlikleri	4,239.0	▲ 0.37%	▲ 1.92%	▲ 2.64%	▲ 4.41%

*Haftalık değişim, önceki haftanın son işlem günü; aylık değişim, önceki ayın son işlem günü; yıllık değişim ise yılın son işlem gününe göre değişimi ifade eder.

Asya piyasalarında öne çıkan pozitif görünümün desteğinde endeks pozitif başlangıç yapabilir

Dün piyasalarda neler oldu?

Dün %0,46 artışla 9.113,55 puandan başlangıç yapan BIST 100 endeksi, gün içinde genel olarak yükseliş eğilimi sergileyerek 9.215 seviyesini test etti. Bu seviyeden gelen kar realizasyonları sonrasında endeks 9.187 seviyesine kadar geriledi. Yeniden yoğunlaşan tepki alımlarının desteğinde 9.283 seviyesini test eden endeks, kapanışa doğru gelen hafif realizasyonlar sonrası %1,87 artışla 9.242,15 seviyesinden kapandı. Bankacılık endeksi günü %1,20, sanayi endeksi ise %2,22 yükseldi. Günlük işlem hacmi ise dün 152,4 milyar TL seviyesinde gerçekleşti.

Bugün ne bekliyoruz?

Asya piyasalarında öne çıkan pozitif görünümün desteğinde endeksin pozitif başlangıç yapacağını tahmin ediyoruz.

Bugün yurt içinde konut satışları ve konut fiyat endeksi verilerine ek olarak, TCMB'nin Piyasa Katılımcıları Anketi takip edilecek. Hatırlanacağı üzere Aralık ayı konut satışları verisi aylık bazda %33,4 düşüşle 138.600 seviyesinde gerçekleşmişti. Konut fiyat endeksi de aylık ve yıllık bazda sırasıyla %1,85 ve %82,84 artışlar göstermişti. TCMB'nin Piyasa Katılımcıları Anketi'nde de bir önceki anket döneminde 12 aylık enflasyon beklentisi %39,09 olarak oluşmuştu.

Gelecek gündemde neler var?

Çarşamba günü yurt içinde tüketici güveni verisi izlenecek. Hatırlanacağı üzere Ocak ayı verisi aylık bazda 3 puan artışla 80,42 seviyesine yükselmişti. Perşembe günü de TCMB'nin PPK toplantısı takibimizde olacak. Hatırlanacağı üzere, TCMB, Aralık ayı toplantısında gerçekleştirdiği faiz artırımı boyutuna benzer olarak, Ocak ayı toplantısında da politika faizini 2,5 puan artırarak %45'e çıkardı. Böylece, geçen yılın Haziran ayından beri gerçekleştirilen kümülatif faiz artışı 36,5 puana ulaştı. Politika faizi de bu süreçte %8,5'ten %45'e çıkmış oldu.

BIST Verileri

Endeksler	BIST 100	BIST Banka	BIST Sınai
Kapanış	9,242.2	10,272.7	14,417.2
Günlük Değ.	▲ 1.87%	▲ 1.20%	▲ 2.22%
Haftalık Değ.	▲ 2.17%	▲ 4.72%	▲ 3.71%
Yıllık Değ.	▲ 23.72%	▲ 17.84%	▲ 25.02%
Hacim (milyar TL)	152.4	23.1	95.1
Günlük Değ.	▲ 15.39%	▲ 12.81%	▲ 17.54%
3 Aylık Ortalama Hacim (milyar TL)	92.3	17.0	48.1
Günlük Değ. - 3 Aylık Ort.	▲ 65.14%	▲ 36.49%	▲ 97.58%

*Haftalık değişim, önceki haftanın son işlem günü; yıllık değişim ise yılın son işlem gününe göre değişimi ifade eder.

Türkiye Kapanışının Ardından Piyasalar

	Türkiye Kapanışı	Türkiye Açılışı Öncesi	Değişim
\$/TL	30.7387	30.7950	▲ 0.18%
€/€	1.0780	1.0758	▼ -0.20%
\$/¥	149.84	150.27	▲ 0.29%
Altın	2,005.8	2,003.5	▼ -0.11%

*Türkiye Açılışı Öncesi için belirtilen rakamlar, bir önceki günün kapanış verileridir.

Türkiye - Ülke Risk Primleri (CDS)

Değişimler	15/02/24	Günlük değ.	Haftalık değ.	Aylık değ.	Yıllık değ.
Türkiye 2 Yıllık	161.1	● -2.97%	● -7.44%	● -15.0%	● -66.9%
Türkiye 5 Yıllık	290.8	● -1.59%	● -4.29%	● -8.4%	● -48.6%
Türkiye 10 Yıllık	379.3	● -1.17%	● -3.37%	● -6.2%	● -35.4%

Tahvil ve Döviz Piyasasında Fiyatlamalar

Küresel tarafta ABD Ocak ayı Perakende Satışlar verisi beklentilerin altında aylık bazda %-0,8 açıklanırken, Haftalık İşsizlik Maaşı Başvuruları verisi beklentilerin altında 212 Bin artış gösterdi. Veriler sonrası tahvil piyasalarında hafif alıcılı seyir izlendi. Gün içinde ABD 10 yıllık tahvil faizi 5 bp azalışla %4,21, Almanya 10 yıllık tahvil faizi 2 bp azalışla %2,32, seviyesinden işlem gördü.

Türkiye'nin 5 yıllık CDS risk primi 8 bp azalışla 297 bp'dan işlem görürken, Eylül 2033 vadeli 10 yıllık Eurobond faiz getirisi 7 bp azalışla %7,55 seviyesinden işlem gördü.

Döviz tarafında majör para birimlerinin ABD Dolar'ına karşı değer kazanırken, Euro / Dolar paritesi 1,0763'e yükseldi. Dolar Endeksi 104.351'e gerilerken, Dolar / TL kuru ise 30,74 seviyesinden işlem gördü.

Yurt içi tarafta TL tahvil piyasalarında yatay seyir izlendi. Ekim 2025 vadeli 2 yıllık gösterge tahvil faizi 4 bp artışla %42,68'e yükselirken, 10 yıllık gösterge tahvil faizi ise 11 bp azalışla %26,39 seviyesinden günü tamamladı. BIST Kesin Alım Satım Pazarında işlem hacmi 6,1 milyar TL'ye yükseldi.

9 Şubat ile biten haftada yurt dışı yerleşiklerin DİBS stokunda, piyasa ve kur hareketlerinden arındırılmış haftalık değişimlere göre 13,5 Milyon Dolar artış olurken, özel sektör borçlanma aracı stokunda 1,1 Milyon Dolar artış gerçekleşti. İlgili haftada DİBS stoku 35,1 Milyar TL artarak 3,38 Trilyon TL nominal olurken, aynı hafta YD yerleşiklerin DİBS stoku ise 610 Milyon TL artışla ile 86,6 Milyar TL seviyesine yükseldi. Böylece YD yerleşiklerin DİBS stoku içindeki payı %2,56'ya geriledi. Yurt içi yerleşiklerin döviz mevduatlarında ise parite etkisinden arındırılmış olarak toplamda yaklaşık 31 milyon dolar artış izlenirken, gerçek kişilerde 584 milyon dolar azalış, tüzel kişilerde ise 614 milyon dolar artış görüldü.

10 Yıllık Tahvil Faizleri (\$ / € / £ / ¥)				
Ülkeler	Son Getiri (%)	Net Değişim		
		Günlük	Haftalık	Ybb
Türkiye	7.55	-0.07	-0.08	-1.37
ABD	4.21	-0.05	0.03	0.32
İngiltere	4.01	-0.04	-0.08	0.47
Almanya	2.32	-0.02	-0.06	0.31
Fransa	2.81	-0.03	-0.09	0.27
İspanya	3.23	-0.06	-0.09	0.28
İtalya	3.82	-0.05	-0.15	0.07

Gelişmekte Olan Ülke Para Birimleri				
	Son Fiyat	Değişim (%)		
		Günlük	Haftalık	Ybb
Türk Lirası	30.74	0.00	0.22	4.31
G. Afrika Randı	18.96	-0.47	-0.37	3.68
Rus Rublesi	92.31	0.98	1.45	3.43
Meksika Pesosu	17.09	-0.04	0.01	0.62
Kore Wonu	1,331	-0.01	-0.02	2.75
Hindistan Rupee	83.02	0.01	0.01	-0.27
Endonezya Rupia	15,623	0.37	0.03	1.49
Macar Forinti	360.69	-0.54	0.53	3.98
Brezilya Reali	4.97	-0.14	0.25	2.36

TL Piyasa Faiz Oranları	
	(%)
Politika Faizi (Haftalık Borç verme)	45.00
Gecelik Borç Al. /Borç Ver. Faizi	43.50 46.50
TCMB Ağır. Ort. Fon.	45.00
TLREF	46.04
TCMB Toplantı Tarihi	22 Şubat 2024



Limak Doğu Anadolu Çimento Sanayi ve Ticaret A.Ş.'nin halka arzı Halk Yatırım Menkul Değerler A.Ş.'nin konsorsiyum liderliğinde 14-15-16 Şubat 2024 tarihlerinde, 16,20 TL sabit fiyat ile talep toplama yöntemiyle gerçekleştirilecektir.

Söz konusu süreçte **25.930.000 TL** nominal değerli payların ortak satışı ve **130.000.000 TL** nominal değerli payların sermaye artırımını yoluyla olmak üzere **155.930.000 TL** nominal değerli payların halka arz edilmesiyle halka açıklık oranı **%30,2** olacaktır.

BIST katılım endeksine uygundur.

Halka arz işlemlerinde kullanılacak olan pay kodu **LMKDC**'dir.

Yurt İçi Haberler

BOTAŞ'tan yapılan açıklamada, Cumhurbaşkanımız Sayın Erdoğan'ın Mısır'a gerçekleştirdiği resmi ziyaret kapsamında BOTAŞ ve EGAS (Egyptian Natural Gas Holding Company) üst yönetimleri arasında da bir toplantı gerçekleştirdiği ve burada bir mutabakat sağlandığı belirtildi. Açıklamaya göre, bu mutabakat çerçevesinde doğal gaz ve LNG ticareti imkânlarının yanısıra, doğal gaz altyapı ve yer altı depolarına yönelik iş birliği, teknik bilgi ve deneyim paylaşımı konularında istişarelerde bulundu. Toplantı ile ilgili BOTAŞ'tan yapılan açıklamada, tarafların önümüzdeki süreçte müzakere edilen hususlara dair atacağı somut adımlar vesilesiyle ülkemizin ve bölgemizin enerji güvenliğinin desteklenmesinin hedeflendiğine vurgu yapıldı. Açıklamada BOTAŞ'ın, enerji kaynak çeşitliliğinin artırılması amacı doğrultusunda bölgesindeki enerji ortaklarıyla güçlü iş birlikleri kurmaya devam ettiği ifade edildi.

Almanya Savunma Bakanı Boris Pistorius, Avrupa ülkelerinin ortak savunması için oluşturulan Gökyüzü Kalkanı Girişimi'ne (ESSI) Türkiye ve Yunanistan'ın da katılacağını bildirdi. Brüksel'de dün gerçekleştirilen NATO Savunma Bakanları toplantısı sonrası açıklamalarda bulunan Almanya Savunma Bakanı Boris Pistorius, Türkiye ve Yunanistan'ın Gökyüzü Savunma Kalkanı Girişimi'ne katılmasının onaylandığını söyledi. Pistorius, iki ülkenin katılımıyla birlikte girişimde yer alan ülke sayısının 21'e ulaştığını ifade ettiği açıklamasında, bu kadar kısa sürede oldukça iyi bir rakama ulaştıkları ifade edildi. Bloomberg'ün verdiği bilgiye göre, Türkiye ve Yunanistan Savunma Bakanlıkları, iki ülkenin girişime katılması için bir imza töreni düzenleneceğini doğruladı. Türkiye, son olarak F-16 savaş uçakları alımı konusunda ABD ile uzlaşmaya varmıştı. Türkiye, bu girişimle birlikte kısa süre içinde savunma alanında yeni bir adım daha atmış olacak.

Marmara Denizi'nde, İmralı Adası'nın güneybatısında su alarak batan 69 metre boyundaki kargo gemisinin mürettebatı için kurtarma çalışması başlatıldı. Kıyı Emniyeti Genel Müdürlüğünden yapılan açıklamada, adanın güneybatısında su alan "BATUHAN A" isimli 69 metre boyundaki genel kargo gemisi için Ulaştırma ve Altyapı Bakanlığı Kıyı Emniyeti Genel Müdürlüğüne ait KEGM-6 ve KIYEM-4 hızlı tahlisiye botlarının olay yerine ivedilikle yönlendirildiği kaydedildi.

Benzinin litre fiyatı 15 Şubat tarihinden itibaren geçerli olmak üzere 1,80 TL zamlı 41,22 TL'ye yükseldi. Motorinin litre fiyatı ise 44,30 TL oldu. Benzine yapılan son zamlar birlikte yılbaşından bu yana benzin fiyatları yüzde 19,44 arttı.

Bankacılık sektörünün kredi hacmi, geçen hafta 67,88 milyar lira artarak 12, trilyon liraya yükseldi. Tüketici krediler tutarı da 9 Şubat itibarıyla 5,8 milyar lira artışla 1,54 trilyon liraya yükseldi.

Hazine ve Maliye Bakanlığı verilerine göre **merkezi yönetim bütçe** 150,7 milyar TL açık verdi. 2024 yılı Ocak ayında merkezi yönetim bütçe giderleri 768 milyar TL, bütçe gelirleri 617,2 milyar TL oldu. Verilere göre, faiz dışı bütçe giderleri 646,9 milyar TL ve faiz dışı açık 29,6 milyar TL olarak gerçekleşti. Ocak'ta bütçe giderleri tarafında faiz harcamaları 121 milyar 93 milyon TL, faiz hariç harcamalar ise 646 milyar 875 milyon TL oldu. Merkezi yönetim bütçe gelirleri Ocak ayı itibarıyla 617 milyar 249 milyon TL olarak kaydedildi. Vergi gelirleri 517 milyar 201 milyon TL, genel bütçe vergi dışı gelirleri ise 88 milyar 57 milyon TL oldu.

Bankacılık sektörünün toplam mevduatı, 9 Şubat ile biten haftada önceki haftaya göre 2,1 milyar lira azalarak 15,28 trilyon liraya gerilerken, faizlerinde de geçen haftaya göre düşüş izlendi. Bu dönem bankalardaki 1-3 aylık mevduat faizleri yüzde önceki haftaya göre gerileyerek yüzde yüzde 51 seviyesinden yüzde 50,9 seviyesine gerildi. 9 Şubat haftasında ticari kredilerde önemli bir sıçrama görüldü. Ticari kredilerde kredi hacmi ivmelenirken faizlerde de önemli bir sıçrama görüldü. Ticari kredi faizleri yüzde 54,4 ile 2003 yılından beri en yüksek seviyesine ulaştı.

TCMB verilerine göre brüt rezervler 9 Şubat haftasında 135,4 milyar dolara geriledi. Bir önceki hafta brüt rezervler 134,9 milyar dolar seviyesindeydi. 9 Şubat haftasında net rezervlerde ise artış görüldü. Net rezervler 28 milyar dolardan 28,8 milyar dolara yükseldi. Swap hariç net rezervlerde de toparlanma izlendi. 9 Şubat haftasında swap hariç net rezervler eksi 43,7 milyar dolar oldu. Bir önceki hafta swap hariç net rezervler eksi 44,8 milyar dolar düzeyindeydi.

BDDK verilerine göre kur korumalı mevduatlar 9 Şubat haftasında 14,8 milyar TL düşüşle 2,36 trilyon TL'ye geriledi. Böylelikle son haftaların en yavaş düşüşü kaydedildi. Kur korumalı mevduatlarda düşüş yavaşlarken yurt içi yerleşiklerin parite etkisinden arındırılmış Döviz mevduatlarda sınırlı da olsa artış dikkat çekti. TCMB verilerine göre yurt içi yerleşiklerin döviz mevduatı 9 Şubat haftasında 543,3 milyon dolar azalışla 175,7 milyar dolara geriledi. Parite etkisinden arındırıldığında ise mevduatların 31 milyon dolar arttığı görüldü. Bu veri setine göre gerçek kişilerde döviz mevduatları 584 milyon dolar azalırken, tüzel kişilerde 614 milyon dolar arttı.

Yurt Dışı Haberler

İngiltere ekonomisi 2023 dördüncü çeyrekte yüzde 0,3 çeyreklik küçülme kaydetti. Bloomberg anketinde medyan beklenti yüzde 0,1 küçülme yönündeydi. 39 ekonomistin katıldığı ankette tahminler eksi yüzde 0,2 ile yüzde 0,1 arasında değişim gösteriyordu. Açıklanan veriler İngiltere ekonomisinin 2023'ün ikinci yarısında teknik resesyona yaşadığını ortaya koydu. Ülke ekonomisi yılın son çeyreğinde yıllık bazda ise yüzde 0,2 daraldı. Ülkede bu dönemde özel tüketim çeyreklik bazda yüzde 0,1 gerilerken, kamu harcamaları çeyreklik olarak yüzde 0,3 küçüldü. Gayrisafi sabit sermaye oluşumu çeyreklik yüzde 1,4 arttı. Çeyreklik bazda ihracat yüzde 2,9 daralırken ithalat yüzde 0,8 düştü.

Fed'in Denetimden Sorumlu Başkan Yardımcısı Barr, Ocak ayında beklenenden daha yüksek gerçekleşen enflasyonun, yüzde 2 enflasyona dönüş yolunun "inişli çıkışlı olabileceğini" gösterdiğini söyledi.

AB Komisyonu'nun "Avrupa Ekonomik Tahminleri 2023 Kış" raporu yayımlandı. "Enflasyonun gerilemesiyle büyümede gecikmeli toparlanma" başlıklı raporda, AB ekonomisinin 2023'te %0,5, 2024'te %0,9, 2025'te %1,7, Euro Bölgesi ekonomisinin ise 2023'te %0,5 ve 2024'te %0,8, 2025'te %1,5 büyüyeceği öngörüldü. AB Komisyonu'nun bir önceki "Sonbahar" raporunda AB'nin 2023'te %0,6, 2024'te %1,3, 2025'te %1,7, Euro Bölgesi'nin 2023'te %0,6, 2024'te %1,2, 2025'te %1,6 büyüyeceği tahmin edilmişti. Son raporla birlikte AB ve Euro Bölgesi'nin büyüme tahminleri aşağı yönlü revize edilmiş oldu. Böylece, Euro Bölgesi büyüme tahmini bu yıl için %1,2'den %0,8'e indirildi. Almanya'nın bu yıl %0,3, gelecek yıl %1,2 büyüyeceği, Fransa'nın bu yıl %0,9, gelecek yıl %1,3 büyüyeceği tahminine yer verilen raporda, İtalya'nın bu yıl %0,7, gelecek yıl %1,2, İspanya'nın bu yıl %1,7, gelecek yıl %2 büyüyeceği öngörüldü. Enflasyonun geçen yıl AB'de %6,3, Euro Bölgesi'nde %5,4 olduğu belirtilen raporda, bu yıl enflasyonun AB'de %3, Euro Bölgesi'nde %2,7'ye gerileyeceği, 2025'te ise enflasyonun AB'de %2,5, Euro Bölgesinde %2,2 seviyesinde gerçekleşeceği öngörüldü. 2023 yılında hane halkı satın alma gücündeki zayıflama, güçlü parasal sıkılaştırma, mali desteğin kısmen geri çekilmesi ve düşen dış talep nedeniyle büyümenin düşük kaldığına işaret edilen raporda, geçen yılın ikinci yarısında teknik durgunluktan kıl payı kurtulduğu ancak büyümenin 2024'te yeniden ivme kazanacağı ifade edildi. Kızıldeniz ticaretindeki aksamaların ardından nakliye maliyetlerindeki artışın enflasyon üzerinde yalnızca marjinal bir etki yaratabileceğinin belirtildiği raporda, daha fazla kesintinin üretime zarar verebileceği ve fiyatları yükseltebilecek yeni arz darboğazlarına neden olabileceği kaydedildi.

AMB Başkanı Lagarde, politika yapımcıların faiz oranlarını ne zaman düşürmeye başlayacaklarını değerlendirirken artan maaşların giderek daha önemli bir faktör haline geldiğini söyledi. Lagarde, enflasyondaki düşüş 2024'te kademeli olarak devam edecek olsa da risklerin devam ettiğini ve politika yapımcıların fiyat artışlarının % 2 hedefine geri döndüğüne dair daha fazla güvenceye ihtiyaçları olduğunu söyledi.

Deutsche Bank, ABD'nin en büyük 7 şirketinin artık makroekonomik bir olgu haline geldiğini ve bu hisse grubunun, tüm varlık sınıflarına olası etkileri göz önünde bulundurularak değerlendirilmesi gerektiği uyarısında bulundu.

Atlanta Fed Başkanı Bostic devam eden riskler nedeniyle henüz faiz indirimi çağrısı yapmaya hazır olmadığını söyledi.

Fed'den yapılan açıklamada, bu yıl 32 bankanın stres testine tabi tutulacağına bilgisi verilerek, bu bankaların ticari ve konut amaçlı gayrimenkul piyasalarının yanı sıra kurumsal borç piyasalarında artan stresle ciddi bir küresel resesyona karşı test edileceği aktarıldı. Açıklamada, stres testleriyle varsayımsal resesyona senaryoları altında bankaların dayanıklılığının değerlendirileceği kaydedilerek, söz konusu senaryoların ekonomik tahminler olmadığı vurgulandı. Bu yılki senaryoda, ABD'de işsizlik oranının 6,5 puan artışla yüzde 10'luk zirveye ulaştığı belirtilen açıklamada, bu artışa ciddi piyasa oynaklığı, şirket tahvili marjlarında genişleme, konut fiyatlarında yüzde 36 ve ticari gayrimenkul fiyatlarında yüzde 40 düşüş dahil varlık fiyatlarında "çöküş"ün eşlik ettiği kaydedildi. Açıklamada, önemli ticari operasyonlar veya saklama faaliyetleri yürüten büyük bankaların, beklenmeyen temerrütlerle ilişkili potansiyel zararlarını tahmin etmek için bir senaryo bileşeni dahil etmeleri gerektiği bildirildi.

ABD Çalışma Bakanlığı, **işsizlik maaşı başvurularına** ilişkin haftalık verileri açıkladı. Buna göre, ülkede ilk kez işsizlik maaşı talebinde bulunanların sayısı, 10 Şubat ile biten haftada önceki haftaya kıyasla 8 bin kişi azalarak 212 bine düştü. Piyasa beklentilerinin altında gerçekleşen başvuru sayısının 220 bin olacağı öngörülmüyordu. İşsizlik maaşı başvurularına ilişkin önceki haftanın verisi de yukarı yönlü revize edilerek 218 binden 220 bine çıkarıldı. Geçen hafta itibarıyla 4 haftalık ortalama işsizlik maaşı başvuru sayısı bir önceki haftaya kıyasla 5 bin 750 artarak 218 bin 500'e yükseldi. Süregelen işsizlik maaşı başvuru sayısı ise 3 Şubat ile biten haftada 30 bin kişi artarak 1 milyon 895 bine çıktı.

Yapay Zeka Destekli Otonom Tarım Robotu

ORBIBA ROBOTICS, FONLABÜYÜSÜN'DE

yatırım turuna başladı!

fonlabuyusun.com



Şirket Haberleri

Çimsa (CİMSA, Pozitif): Şirketin 28 Nisan 2022 tarihli özel durum açıklamasında belirtilen, Mersin fabrikasında mevcut CAC (Kalsiyum Alüminat Çimento) üretim kapasitesine ilave olarak yapılan yeni üretim tesisi yatırımını deneme üretimi ve test süreçleri tamamlanarak devreye alındı. Devreye alınan yeni CAC üretim tesisi ile Şirketin CAC klinkeri üretim kapasitesi yıllık 65 bin tondan 131 bin tona yükselmiş ve böylece global CAC pazarında Şirket en büyük 3. üretici konumuna ulaştı.

Hisse Verileri		Piyasa Çarpanları	
Hisse Kodu	CİMSA	F/K	13,4
Cari Fiyat (TL)	37,80	FD/FAVÖK	16,4
52H En Yüksek (TL)	51,17	FD/Satışlar	3,1
52H En Düşük (TL)	10,79	PD/DD	4,3
Piyasa Değeri (mn TL)	35.743,3	Relatif Performans	
Piyasa Değeri (mn USD)	1.164,9	S1H	-0,3%
Halka Açıklık Oranı (%)	45%	S1A	9,1%
Endeks Payı (BİST100)	0,6%	S3A	-0,5%
Temettü Verimi	1,0%	S1Y	65,6%
3A Hacim (mn TL)	446,2	YB	5,1%

Aksa Akrilik (AKSA, Nötr): Aksa Akrilik hisse başına 1 TL nominal değerli paya ödenecek nakit kar payını 5,00 TL olarak açıkladı. Son kapanış fiyatına göre %5,1 temettü verimliliğine işaret ediyor.

Hisse Verileri		Piyasa Çarpanları	
Hisse Kodu	AKSA	F/K	9,9
Cari Fiyat (TL)	98,95	FD/FAVÖK	9,4
52H En Yüksek (TL)	105,70	FD/Satışlar	2,0
52H En Düşük (TL)	55,75	PD/DD	4,6
Piyasa Değeri (mn TL)	32.035,1	Relatif Performans	
Piyasa Değeri (mn USD)	1.044,0	S1H	-1,8%
Halka Açıklık Oranı (%)	37%	S1A	-5,0%
Endeks Payı (BİST100)	0,5%	S3A	-3,0%
Temettü Verimi	2,2%	S1Y	-52,3%
3A Hacim (mn TL)	101,4	YB	-27,7%

Skor Kart: Şirketler ile ilgili Skor Kart'lara [buradan](#) ulaşabilirsiniz. Hisse senedine ilişkin güncel piyasa verilerinin yanı sıra, şirketin son 16 çeyreğine ilişkin önemli rasyo ve finansal verilerinin sunulduğu bir data setidir. Skor Kart ile bilanço dönemlerini takip edebilir, şirket bilançoları dahil tüm finansal verilere ulaşabilir ve güvenli yatırımın avantajlarından faydalanabilirsiniz.

Şirket Haberleri

Çan2 Termik (CANTE, Pozitif): Şirketin 02.12.2023 tarihli açıklamasında belirtilen ve Venezuela'da gerçekleşecek yeni faaliyetler ve devam eden süreçlere yönelik olarak Venezuela Devlet Petrol Doğalgaz Şirketi (PDVSA) tarafından sözleşmesi bulunan Multiservicios Tomlam CA'nın sahada çalışma izni alınmış olup söz konusu petrol sektörleri ile ilgili olan tüm faaliyetler, işletmeler veya ilgili hisselerinin Çan2 Termik A.Ş.'ye bedelsiz olarak devredilmesi hususunda Odaş ve Şirket arasında imzalanan Protokol çerçevesinde ilgili sürecin devam etmekte olduğu ve gelişmeler oldukça kamuoyu ile paylaşılacağı bildirildi.

Hisse Verileri		Piyasa Çarpanları	
Hisse Kodu	CANTE	F/K	11,6
Cari Fiyat (TL)	19,13	FD/FAVÖK	10,4
52H En Yüksek (TL)	33,32	FD/Satışlar	2,9
52H En Düşük (TL)	15,83	PD/DD	2,3
Piyasa Değeri (mn TL)	17.946,2	Relatif Performans	
Piyasa Değeri (mn USD)	584,9	S1H	-2,2%
Halka Açıklık Oranı (%)	42%	S1A	-2,0%
Endeks Payı (BIST100)	0,3%	S3A	-16,0%
Temettü Verimi	0,0%	S1Y	-113,1%
3A Hacim (mn TL)	411,4	YB	-10,7%

Ulusoy Un (ULUUN, Negatif): Şirketin bağlı ortaklığı olan Söke Değirmencilik San. ve Tic. A.Ş.'deki B grubu paylarından 11.500.000 adedi 20.00 TL fiyatla ve özel emir blok satış yöntemiyle kurumsal bir yatırımcıya satış işlemi gerçekleştirildi. Satış fiyatı son kapanış fiyatının %37 aşağısında bulunuyor.

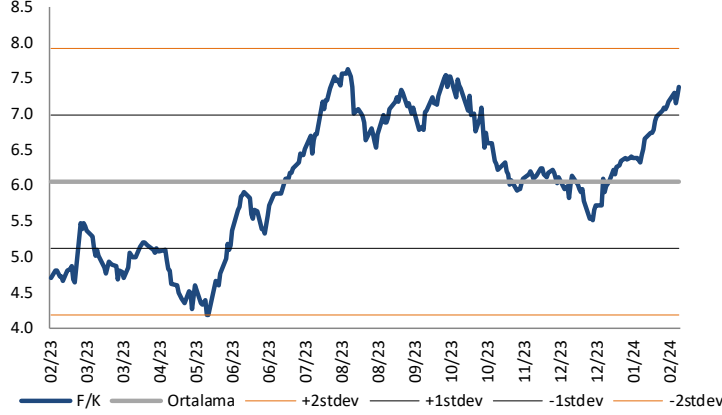
Hisse Verileri		Piyasa Çarpanları	
Hisse Kodu	ULUUN	F/K	---
Cari Fiyat (TL)	31,92	FD/FAVÖK	10,3
52H En Yüksek (TL)	42,70	FD/Satışlar	0,3
52H En Düşük (TL)	20,05	PD/DD	1,6
Piyasa Değeri (mn TL)	6.095,8	Relatif Performans	
Piyasa Değeri (mn USD)	198,7	S1H	-3,5%
Halka Açıklık Oranı (%)	39%	S1A	0,5%
Endeks Payı (BIST100)	0,0%	S3A	-7,0%
Temettü Verimi	3,1%	S1Y	-69,0%
3A Hacim (mn TL)	61,2	YB	-1,1%

Skor Kart: Şirketler ile ilgili Skor Kart'lara [buradan](#) ulaşabilirsiniz. Hisse senedine ilişkin güncel piyasa verilerinin yanı sıra, şirketin son 16 çeyreğine ilişkin önemli rasyo ve finansal verilerinin sunulduğu bir data setidir. Skor Kart ile bilanço dönemlerini takip edebilir, şirket bilançoları dahil tüm finansal verilere ulaşabilir ve güvenli yatırımın avantajlarından faydalanabilirsiniz.



Çarpanlar Bazında BIST

BIST 100 F/K (Cari)

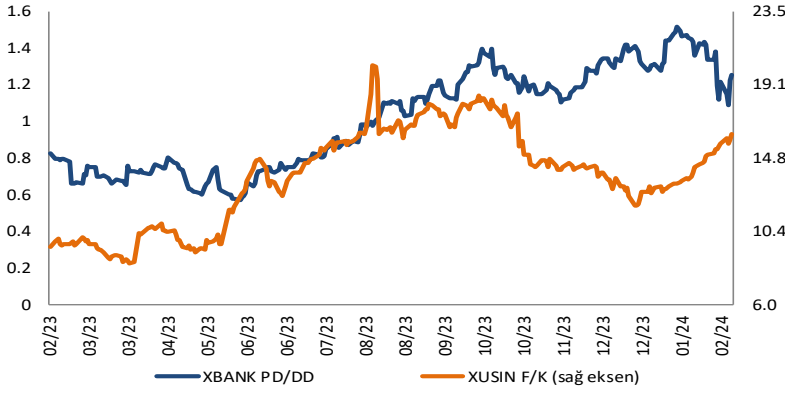


BIST100 F/K Çarpanı (Cari)

	Son 3 Ay	Son 1 Yıl
Kapanış		7.37x
Minimum	5.51x	4.17x
Maksimum	7.37x	7.63x
Ortalama	6.31x	6.05x
Minimuma Uzaklık	1.86x	3.20x
Maksimuma Uzaklık	0.00x	-0.25x
Performans	19.2%	57.3%

Mevcut durumda, son üç aylık ortalama çarpan seviyesine %14; son bir yıllık ortalama çarpan seviyesine %17.9 yakınız.

XBANK PD/DD (Cari) / XUSIN F/K (Cari)

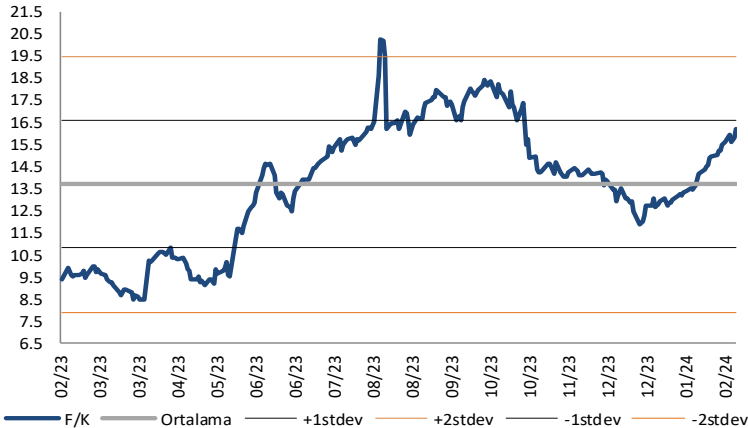


XBANK PD/DD Çarpanı (Cari)

	Son 3 Ay	Son 1 Yıl
Kapanış		1.20x
Minimum	1.09x	0.57x
Maksimum	1.52x	1.52x
Ortalama	1.33x	1.01x
Minimuma Uzaklık	0.11x	0.63x
Maksimuma Uzaklık	-0.32x	-0.32x
Performans	6.6%	48.5%

Mevcut durumda, son üç aylık ortalama çarpan seviyesine %11; son bir yıllık ortalama çarpan seviyesine %15.3 yakınız.

XUSIN F/K (Cari)



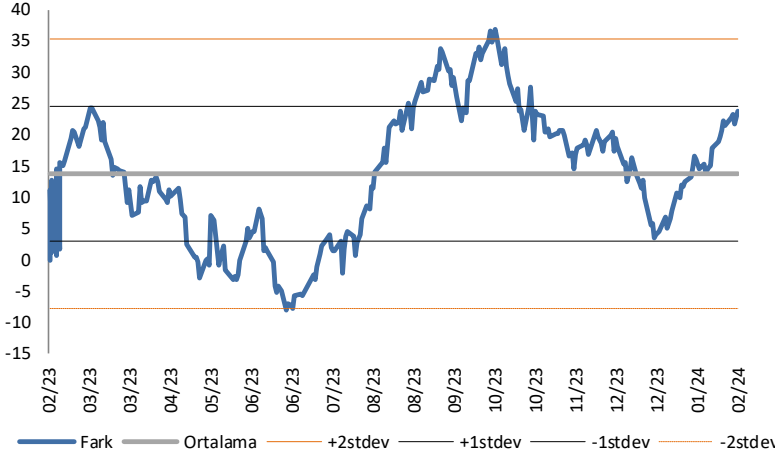
XUSIN F/K Çarpanı (Cari)

	Son 3 Ay	Son 1 Yıl
Kapanış		16.23x
Minimum	11.88x	8.48x
Maksimum	16.23x	20.27x
Ortalama	13.77x	13.72x
Minimuma Uzaklık	4.34x	7.74x
Maksimuma Uzaklık	0.00x	-4.05x
Performans	5.2%	58.6%

Mevcut durumda, son üç aylık ortalama çarpan seviyesine %15; son bir yıllık ortalama çarpan seviyesine %15.5 yakınız.

BIST vs MSCI GOÜ Piyasa Göstergeleri

BIST100 - MSCI GOÜ

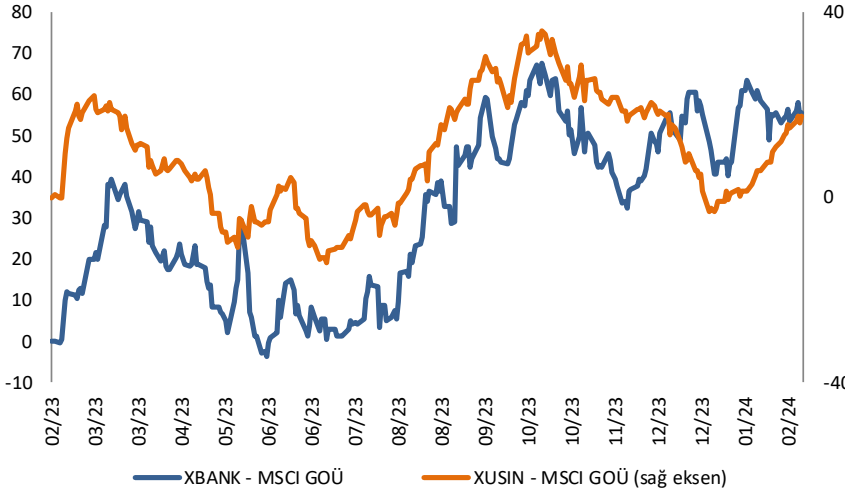


BIST 100 - MSCI GOÜ Endeksi Farkı (Normalize Edilmiş)

	Son 3 Ay	Son 1 Yıl
Kapanış		23.66
Minimum	3.4	-8.0
Maksimum	23.7	36.9
Ortalama	15.0	13.7
Minimuma Uzaklık	20.3	31.6
Maksimuma Uzaklık	0.0	-13.3
Performans	2.1%	-1.4%

Mevcut durumda, son üç aylık ortalama seviyeye 8.6 puan; son bir yıllık ortalama seviyeye 10 puan yakınız.

XBANK - MSCI GOÜ / XUSIN - MSCI GOÜ

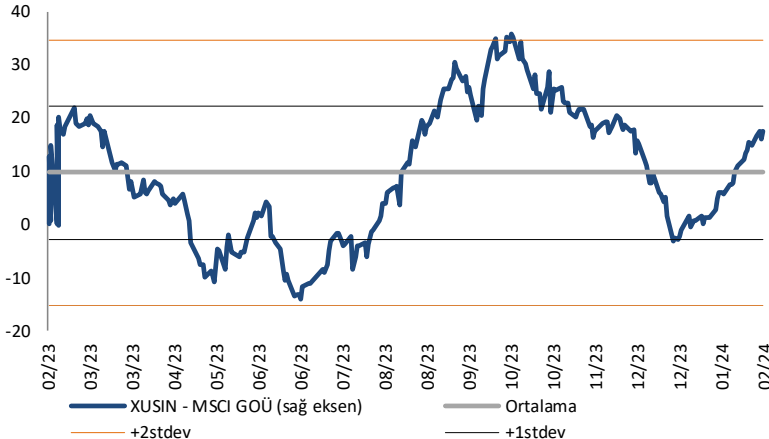


XBANK - MSCI GOÜ Bankacılık Endeksi Farkı (Normalize Edilmiş)

	Son 3 Ay	Son 1 Yıl
Kapanış		55.7
Minimum	32.3	-3.6
Maksimum	63.4	67.9
Ortalama	50.6	31.9
Minimuma Uzaklık	23.3	59.3
Maksimuma Uzaklık	-7.7	-12.2
Performans	7.2%	7.9%

Mevcut durumda, son üç aylık ortalama seviyeye 5.1 puan; son bir yıllık ortalama seviyeye 23.7 puan yakınız.

XUSIN - MSCI GOÜ Sanayi Endeksi



XUSIN - MSCI GOÜ Sanayi Endeksi Farkı (Normalize Edilmiş)

	Son 3 Ay	Son 1 Yıl
Kapanış		17.4
Minimum	-3.1	-14.0
Maksimum	21.8	35.9
Ortalama	10.0	9.7
Minimuma Uzaklık	20.5	31.4
Maksimuma Uzaklık	-4.3	-18.5
Performans	2.6%	-3.6%

Mevcut durumda, son bir yıllık ortalama seviyeye 7.7 puan uzağız.

Haftalık Veri Takvimi						
Tarih	TSİ	Ülke	Açıklanacak Veri	Dönemi	Beklenti	Önceki
12 Şubat	10:00	Türkiye	İşsizlik Oranı	Aralık	-	9,00%
12 Şubat	16:15	Euro Bölgesi	AMB Üyesi Lane'in Konuşması	-	-	-
12 Şubat	19:00	ABD	New York Fed 1 Yıllık Enflasyon Beklentileri	Ocak	-	3,01%
12 Şubat	20:00	ABD	Fed Üyesi Barkin'in Konuşması	-	-	-
12 Şubat	21:00	ABD	Fed Üyesi Kashari'nin Konuşması	-	-	-
12 Şubat	22:00	ABD	Aylık Bütçe Raporu (Milyar Dolar)	Ocak	-	-129,4
13 Şubat	02:50	Japonya	ÜFE (Aylık)	Ocak	0,1%	0,3%
13 Şubat	02:50	Japonya	ÜFE (Yıllık)	Ocak	0,1%	0,0%
13 Şubat	09:00	Japonya	Makine Siparişleri (Yıllık, Öncü)	Ocak	-	-9,6%
13 Şubat	10:00	Türkiye	Cari Hesap Dengesi (Milyar TL)	Aralık	-3,08	-2,72
13 Şubat	13:00	Euro Bölgesi	ZEW Anket Beklentileri	Şubat	-	22,7
13 Şubat	14:00	ABD	NFIB Küçük İşletme İyimeserliği Endeksi	Ocak	-	91,9
13 Şubat	16:30	ABD	TÜFE (Aylık)	Ocak	0,2%	0,3%
13 Şubat	16:30	ABD	Çekirdek TÜFE (Aylık)	Ocak	0,3%	0,3%
13 Şubat	16:30	ABD	TÜFE (Yıllık)	Ocak	2,9%	3,4%
13 Şubat	16:30	ABD	Çekirdek TÜFE (Yıllık)	Ocak	3,7%	3,9%
13 Şubat	16:30	ABD	Reel Ortalama Haftalık Kazançlar (Yıllık)	Ocak	-	0,5%
13 Şubat	16:30	ABD	Reel Ortalama Saatlik Kazançlar (Yıllık)	Ocak	-	0,8%
14 Şubat	11:00	Euro Bölgesi	AMB Üyesi Vujcic'in Konuşması	-	-	-
14 Şubat	11:30	Euro Bölgesi	AMB Üyesi Guindos'un Konuşması	-	-	-
14 Şubat	13:00	Euro Bölgesi	GSYİH (Çeyreklik, Öncü)	4. Çeyrek	0,0%	0,0%
14 Şubat	13:00	Euro Bölgesi	GSYİH (Yıllık, Öncü)	4. Çeyrek	0,1%	0,1%
14 Şubat	13:00	Euro Bölgesi	Sanayi Üretimi (Aylık)	Aralık	-0,5%	-0,3%
14 Şubat	13:00	Euro Bölgesi	Sanayi Üretimi (Yıllık)	Aralık	-4,4%	-6,8%
14 Şubat	15:00	ABD	MBA Mortgage Başvuruları	09.Şub	-	3,7%
14 Şubat	17:30	ABD	Fed Üyesi Goolsbee'in Konuşması	-	-	-
14 Şubat	20:00	Euro Bölgesi	AMB Üyesi Nagel'in Konuşması	-	-	-
15 Şubat	00:00	ABD	Fed Üyesi Barr'in Konuşması	-	-	-
15 Şubat	02:50	Japonya	GSYİH (Çeyreklik, Öncü)	4. Çeyrek	0,3%	-0,7%
15 Şubat	02:50	Japonya	GSYİH Yıllıklandırılmış (Çeyreklik, Öncü)	4. Çeyrek	1,2%	-2,9%
15 Şubat	07:30	Japonya	Sanayi Üretimi (Aylık, Final)	Aralık	-	1,8%
15 Şubat	07:30	Japonya	Sanayi Üretimi (Yıllık, Final)	Aralık	-	-0,7%
15 Şubat	07:30	Japonya	Kapasite Kullanım Oranı (Aylık)	Aralık	-	0,3%
15 Şubat	11:00	Türkiye	Bütçe Dengesi (Milyar TL)	Ocak	-	-842,5
15 Şubat	13:00	Euro Bölgesi	Ticaret Dengesi (Milyar Euro)	Aralık	-	14,8
15 Şubat	15:00	Euro Bölgesi	AMB Üyesi Lane'in Konuşması	-	-	-
15 Şubat	16:30	ABD	Empire State İmalatı	Şubat	-10	-43,7
15 Şubat	16:30	ABD	Perakende Satışlar (Aylık)	Ocak	-0,2%	0,6%
15 Şubat	16:30	ABD	Çekirdek Perakende Satışlar (Aylık)	Ocak	0,1%	0,4%
15 Şubat	16:30	ABD	Philadelphia Fed İş Görünümü Endeksi	Şubat	-9	-10,6
15 Şubat	16:30	ABD	İthalat Fiyat Endeksi (Aylık)	Ocak	-0,1%	0,0%
15 Şubat	16:30	ABD	İthalat Fiyat Endeksi (Yıllık)	Ocak	-	-1,6%
15 Şubat	16:30	ABD	İhracat Fiyat Endeksi (Aylık)	Ocak	-0,2%	-0,9%
15 Şubat	16:30	ABD	İhracat Fiyat Endeksi (Yıllık)	Ocak	-	-3,2%
15 Şubat	16:30	ABD	Haftalık İşsizlik Maaşı Başvuruları	10.Şub	-	218k
15 Şubat	16:30	ABD	Devam Eden İşsizlik Maaşı Başvuruları	03.Şub	-	1871k
15 Şubat	17:15	ABD	Sanayi Üretimi (Aylık)	Ocak	0,4%	0,1%
15 Şubat	17:15	ABD	Kapasite Kullanım Oranı	Ocak	79,0%	78,6%
15 Şubat	17:15	ABD	İmalat Üretimi	Ocak	-	0,1%
15 Şubat	18:00	ABD	NAHB Konut Fiyat Endeksi	Şubat	-	44
15 Şubat	21:00	Euro Bölgesi	AMB Üyesi Nagel'in Konuşması	-	-	-
16 Şubat	03:00	ABD	Fed Üyesi Bostic'in Konuşması	-	-	-
16 Şubat	07:30	Japonya	Tertiary Sanayi Endeksi	Aralık	0,2%	-0,7%
16 Şubat	10:00	Türkiye	Konut Satışları (Yıllık)	Ocak	-	-33,4%
16 Şubat	10:00	Türkiye	TCMB Piyasa Katılımcıları Anketi - 12 Aylık Enflasyon Beklentisi	Şubat	-	39,09%
16 Şubat	11:45	Euro Bölgesi	AMB Üyesi Schnabel'in Konuşması	-	-	-
16 Şubat	14:30	Türkiye	Konut Fiyat Endeksi (Aylık)	Aralık	-	1,85%
16 Şubat	14:30	Türkiye	Konut Fiyat Endeksi (Yıllık)	Aralık	-	82,84%
16 Şubat	16:30	ABD	Konut Başlangıçları (Aylık)	Ocak	0,0%	-4,3%
16 Şubat	16:30	ABD	İnşaat İzinleri (Aylık)	Ocak	1,5%	1,9%
16 Şubat	16:30	ABD	New York Fed Hizmet Aktivite Endeksi	Şubat	-	-9,7
16 Şubat	16:30	ABD	ÜFE (Aylık)	Ocak	0,1%	-0,1%
16 Şubat	16:30	ABD	Çekirdek Aylık (Aylık)	Ocak	0,1%	0,0%
16 Şubat	16:30	ABD	ÜFE (Yıllık)	Ocak	-	1,0%
16 Şubat	16:30	ABD	Çekirdek Aylık (Yıllık)	Ocak	-	1,8%
16 Şubat	18:00	ABD	Michigan Üniversitesi Tüketici Hissiyatı (Öncü)	Şubat	79	79
16 Şubat	18:00	ABD	Michigan Üniversitesi Cari Koşullar Endeksi (Öncü)	Şubat	-	81,9
16 Şubat	18:00	ABD	Michigan Üniversitesi Beklentiler (Öncü)	Şubat	-	77,1
16 Şubat	18:00	ABD	Michigan Üniversitesi 1 Yıllık Enflasyon Beklentisi (Öncü)	Şubat	-	2,9%
16 Şubat	18:00	ABD	Michigan Üniversitesi 5-10 Yıllık Enflasyon Beklentisi (Öncü)	Şubat	-	2,9%
16 Şubat	20:10	ABD	Fed Üyesi Daly'nin Konuşması	09.Şub	-	3,7%

Kaynak: Bloomberg, TCMB, TÜİK, HLY Araştırma, Foreks Türkiye

AKLIN YOLU AÖS

AÖS, Google Play ve App Store'da!
Geç kalmadan akıllı telefonunuza yükleyin.

Sonuç veren yatırım kararlarının
püf noktası, finans piyasalarını
doğru yorumlamaktır.
Kişisel finansal asistanınız
AÖS'le tanışın,
akıl odaklı öneriler sayesinde
yatırım deneyiminizi iyileştirin.



Halk Yatırım Araştırma



Halkyatirimarastirma@halkyatirim.com.tr



+90 216 285 09 00

Halk Yatırım Araştırma

Banu KIVCI TOKALI

Araştırma Direktörü

BTokali@halkyatirim.com.tr
+90 216 547 81 88

İlknur TURHAN

Müdür
Perakende, Cam, Çimento, GYO, Mobilya,
GıdaITurhan@halkyatirim.com.tr
+90 216 547 81 85

Ayşegül BAYRAM

Uzman
Strateji, Telekom, Madencilik, Savunma,
Yazılım, Teknoloji, Enerji, Tarım,
Mühendislik - TaahhütABayram@halkyatirim.com.tr
+90 216 547 87 30

Yasin SARIHAN

Uzman
Otomotiv, Dayanıklı Tüketim, Gıda &
İçecek, EnerjiYSarihan@halkyatirim.com.tr
+90 216 547 87 26

İdil Su KESKEN SÖNMEZ

Uzman
Piyasalar ve StratejiIdiIS@halkyatirim.com.tr
+90 216 547 81 70

ÇEKİNCE

Bu rapor ve yorumlardaki yazılar, bilgiler ve grafikler yalnızca bilgi edinilmesi amacıyla derlenmiştir. Burada yer alan yatırım bilgi, yorum ve tavsiyeleri yatırım danışmanlığı kapsamında değildir. Yatırım danışmanlığı hizmeti, yetkili kuruluşlar tarafından kişilerin risk ve getiri tercihleri dikkate alınarak kişiye özel, imzalanacak yatırım danışmanlığı sözleşmesi çerçevesinde sunulmaktadır. Burada yer alan yorum ve tavsiyeler ise genel niteliktedir. Bu tavsiyeler mali durumunuz ile risk ve getiri tercihlerinize uygun olmayabilir. Bu nedenle, sadece burada yer alan bilgilere dayanarak yatırım kararı verilmesi beklentilerinize uygun sonuçlar doğurmayabilir. Halk Yatırım, bu bilgilerin doğru, eksiksiz ve değişmez olduğunu garanti etmez, bilgi eksikliği ve yanlışlığından hiçbir şekilde sorumlu tutulamaz. Raporda yer alan ifadeler, hiçbir şekilde alış veya satış teklifi olarak değerlendirilemez. Halk Yatırım'ın rapordaki bilgiler dolayısıyla ortaya çıkabilecek doğrudan ve dolaylı kazanç ve zararlarla ilgili herhangi bir sorumluluğu yoktur. Bu ileti 05 Kasım 2014 tarih ve 29166 sayılı Resmi Gazetede yayınlanan ve 01 Mayıs 2015 tarihinde yürürlüğü giren "Elektronik Ticaretin Düzenlenmesi Hakkında" çıkan kanunun 2.Maddesi c bendinde belirtilen Ticari Elektronik ileti kapsamında değildir.